
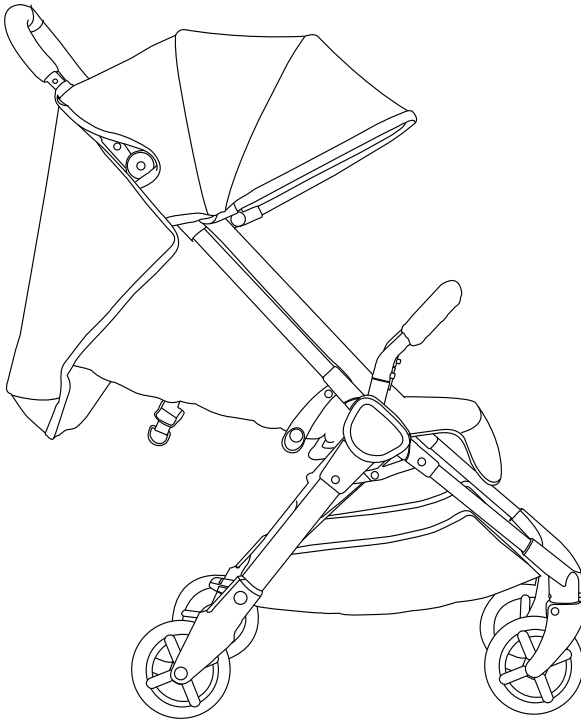


EST.
1877

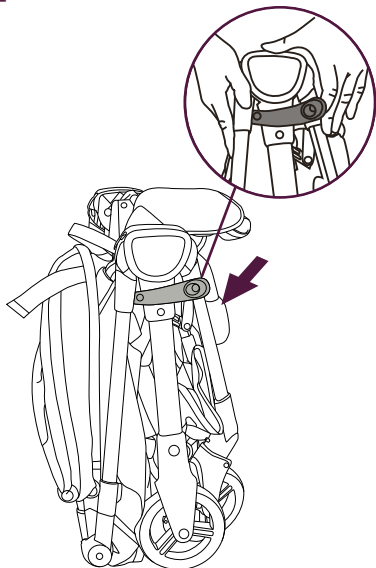
Clic



Silver Cross[®]

※使用前に説明書をよく読み、大切に保管してください。

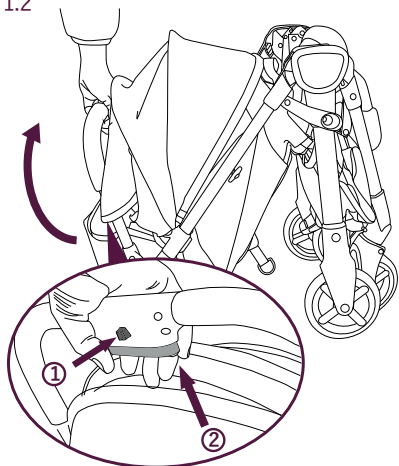
1.1



開き方

- 1.1 留め具を引き出してフレームを解放します。
- 1.2 ハンドルの2つのボタン（図①②）を同時に押すように握り、「カチッ」という音がするまでベビーカーを矢印の方向に引き上げます。
- 1.3 使用する前に、ベビーカーが完全に開いた位置で固定され、ロックされていることを確認してください。

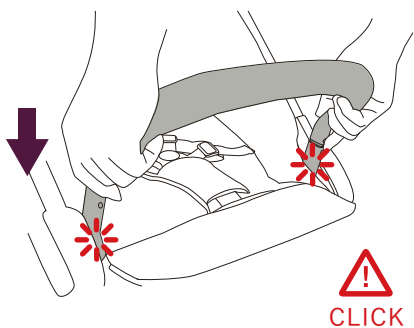
1.2



1.3



2.1



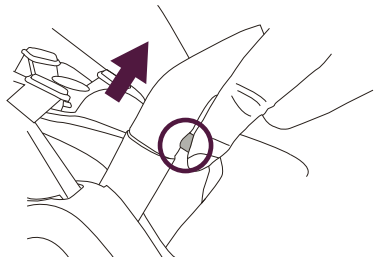
バンパーバーの取り付け方

2.1 バンパーバーをシートユニット前方の差込み口に合わせ、カチッと音がするまで挿入します。

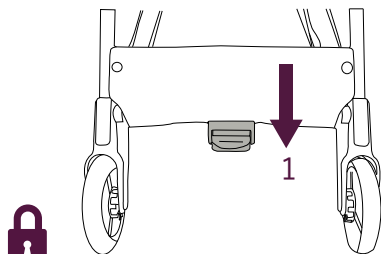
2.2 取り外すには: バンパーバーの両方のボタンを押しながら引き出します。

※バンパーバーの上下はバンパーバー中央にある、Silver Crossのロゴが正しく見えるかどうかで確認できます。

2.2



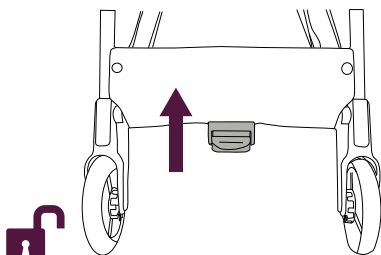
3.1



ブレーキ使用方法

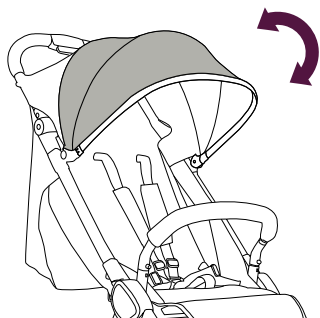
3.1 赤いブレーキレバーを足で押し下げます。お子様の乗せ降ろしや停車時にはブレーキをロックし、ベビーカーを押してブレーキがかかっていることを確認してください。

3.2



3.2 ブレーキのロックを解除するにはブレーキレバーを進行方向に向かって押し上げます。

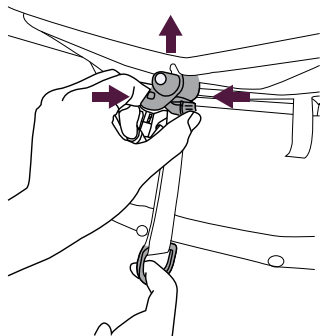
4.1



キャノピーの使い方

4.1 キャノピーを調整するには: キャノピー ワイヤーを前方に引くか後方に押して開閉します。

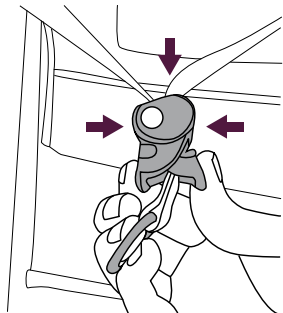
5.1

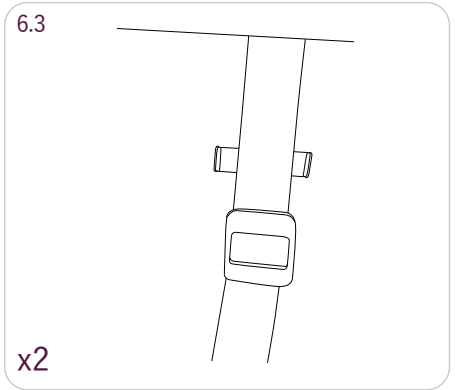
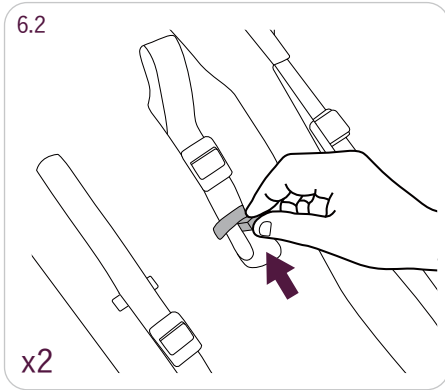
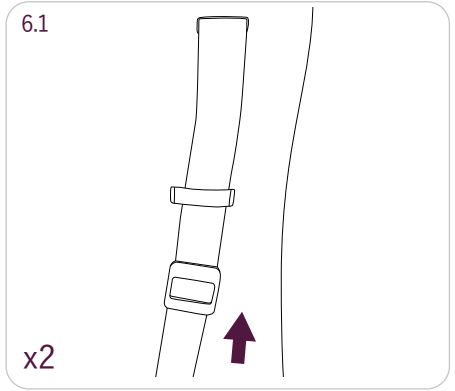
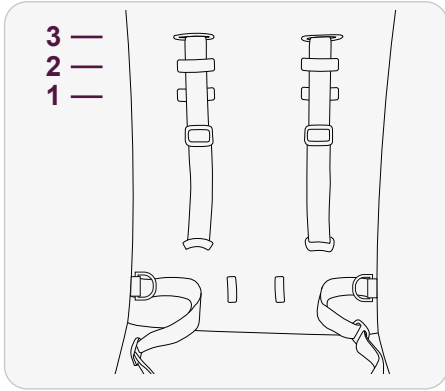


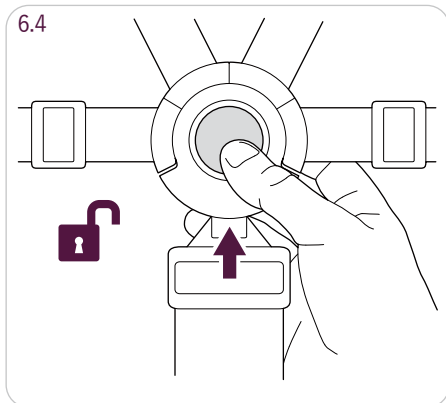
リクライニング調整方法

- 5.1 調整ベルトのリングに指をかけ、もう片方の手で調整バックルをつまんで押し上げると、背もたれの角度が上がります、お好きな位置に調整できます。
- 5.2 調整バックルの両サイドをつまみ、下に下げると背もたれが下がります。

5.2







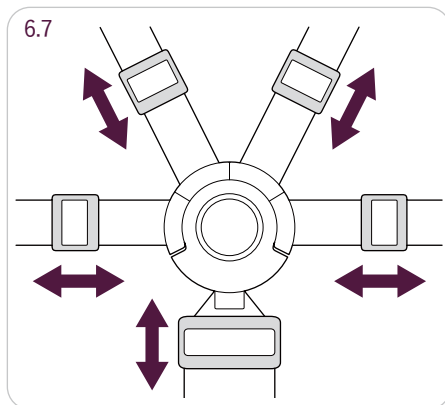
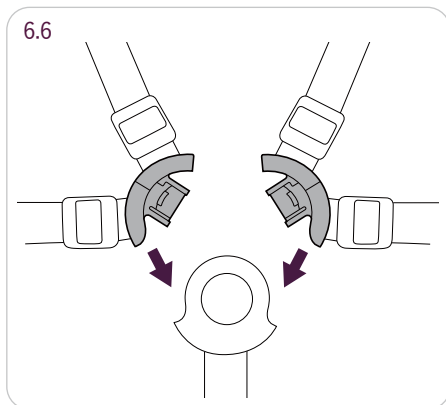
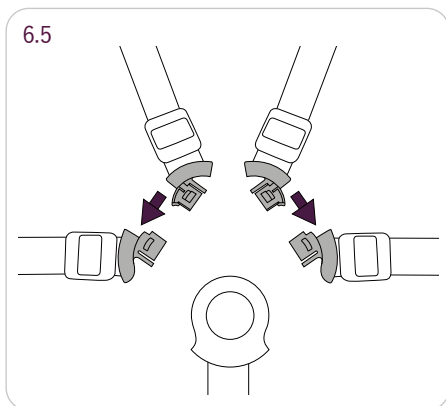
ハーネスの使い方

6.4 バックルのロックを解除するには中央のボタンを押し、ハーネスを両側から引き出します。

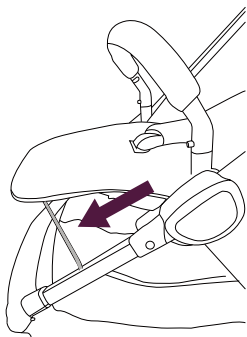
6.5 バックルは肩ベルトと腰ベルトでセットにしてから差し込みます。

6.6 バックルを留めるには、カチッと音がして所定の位置に収まるまで、ハーネスの両側をバックルに押し込みます。

6.7 バックル部分で長さ調整ができます。



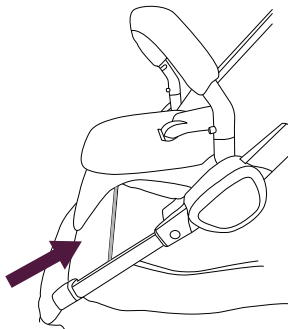
7.1



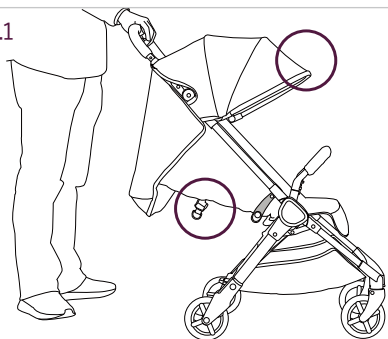
フットレストの調節

- 7.1 フットレストを上げる場合は、フットレストの下にあるバーを前方（進行方向）に引き伸ばします。
- 7.2 フットレストを下げる場合は、バーを奥（背もたれ側）に押し込みます。

7.2



8.1

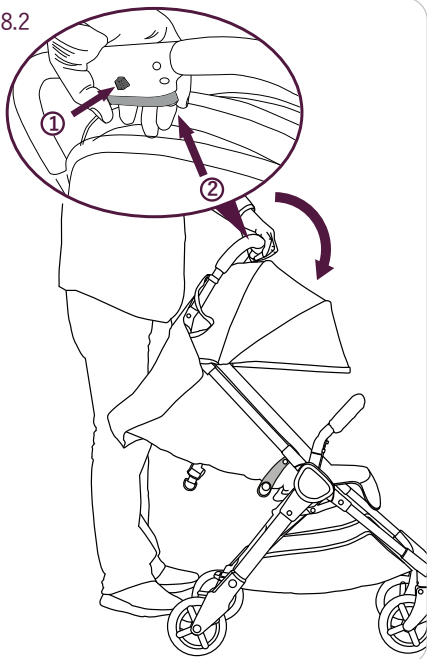


ベビーカーの折りたたみ方

8.1 図のようにキャノピーを完全に開きます。背もたれも下がっていると折りたたみが簡単です。

8.2 タイヤをロックし、ハンドルの2つのボタン①②を同時に押すように握り、フレームが完全にロックされるまでハンドルを前方に押し下げます。

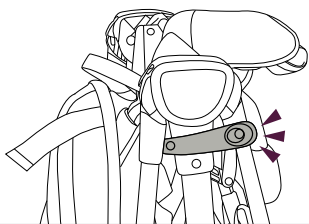
8.2




8.3 図のように折りたたみ式ロックをかけます。

8.4 ショルダーストラップは図のようにシート部分に入っているので引き出して肩にかけて持ち運べます。このストラップはClicを開くと自動的にシート部分に収納されますが、完全に隠れない場合はシートの中に収納してください。

8.3



8.4



安全上の注意

Clicは高品質のシルバークロス製品です。EN1888-2:2018に準拠しており、正しく使用および保守することで優れたサービスを提供します。ただし、製品に問題が発生した場合は、シルバークロスの販売店にご連絡ください。(取扱説明書の裏表紙に連絡先が記載されています)

この取扱説明書は、ベビーカーの安全な使用、操作、およびメンテナンスの詳細を掲載しています。使用する前によくお読みください。

警告

使用方法に従わない場合、お子様に危険を及ぼす可能性がございます。

製品の調節や開閉は、必ず大人が行ってください。

お子様を放置しないでください。

お子様が乗っている時は必ずハーネスを使用してください。

使用する前に、すべてのロック装置が使用されていることを確認してください。

怪我を防ぐために、この製品を展開したり折りたたんだりするときに、お子様が近くにいないことを確認してください。

使用する前に、ベビーカー本体、シートユニットが正しく接続されていることを確認してください。

お子様を乗せ降ろしするときは、常にパーキングブレーキをかけてください。

ハンドル、バックレストの背面およびベビーカーの側面に負荷を与えると、ベビーカーの安定性に影響を与えます。

お子様は2人以上乗せないでください。

バッグをひっかけるフックなどのアクセサリは推奨していません。荷物の負荷による転倒などの保障はできません。

直火、バーベキューなどでの炎の近くでベビーカーを使用しないでください。

このベビーカーは、22kgまたは4歳ぐらゐまでのお子様を対象としています。

バスケットに5kg以上、またはポケットに1kgを超えた物を入れて持ち運ばないでください。

新生児のお子様には、最もクライニングした姿勢を使用することをおすすめします。

ベビーカーを停める時は、常にすべてのブレーキをかけます。

お子様が座席や足場に立たないようにご注意ください。

お子様がベビーカーに乗っている時は、フロントアームレストを使用しないでください。

この製品は、ランニングやスケートには適していません。

お子様がこの製品で遊ばないようにしてください。

シルバークロス社純正の交換部品と付属品のみを使用する必要があります。

ベビーカーを調整する場合は、お子様を乗せたままにしないでください。怪我をする恐れがあります。

階段やエスカレーターでは使用しないでください。

ベビーカーは乾燥した安全な場所に保管し、火や暖房器具などの近くに置かないでください。

窒息の危険を避けるために、お子様が梱包のビニール袋または小さな部品に触れないようにしてください。

でこぼこした所など足場の悪い道を走行するときに前輪スイベルロックを使用します。

ベビーカーをバンパーバーで持ち上げないでください。外れる可能性があります。

【免責事項】

●有償保証となる場合

以下に該当する要件につきましては無償の保証期間に於いても有償での対応となります。

- 本取扱説明書に記載された内容に反した使用方法によって生じた破損や故障、不良の場合。
- お客様の過失によって生じた破損や故障、不良の場合。
- 水害・火災・地震などの自然災害によって生じた破損や故障、不良の場合。
- 本製品の自然劣化や正常な使用に於いて生じた傷や損耗の場合。
- 本製品を正常に使用するに於いて問題がないと判断される箇所に生じた傷や損傷の場合。
- お客様の過失によって生じた付属部品の紛失。

●修理・交換の差異について

本製品を修理・交換する際に使用する部品は、これまでご使用の部品と異なる場合があります。予めご了承ください。尚、製品の使用上に於いては差し支えありません。

●保証の適用

本保証は日本国内でのみ有効です。すべてのシルバークロス製品は、取扱説明書に従って製品が正しく使用されている場合、製造上の欠陥に対して36か月間保証されます。当保証書は、お買い上げを証明できるものと共に大切に保管してください。



保証書

本書はお買い上げ日から下記期間中、取扱説明書に従って製品が正しく使用されている場合、製造上の欠陥に対して無料修理・交換を行うことをお約束するものです。保証期間経過後も不明な点はお気軽にお問い合わせください。

商品名	Silver Cross Clic ベビーカー
お買い上げ日	年 月 日
保証期間	購入年月日より3年

販売店

ウェステックスジャパン有限会社

〒910-1303

福井県吉田郡永平寺町藤巻41-1-3

TEL.0776-64-3320

【お手入れとメンテナンス】

〈 フレーム・本体部分 〉

常にベビーカーに摩耗の兆候がないか確認してください。すべての可動部品に定期的に注油してください。すべてのロック装置の動きを確認してください。清潔な乾いた布で金属部品を磨きます。タイヤの汚れやほこりは、きれいな水で洗い流すことができます。浸したり沈めたりしないでください。

〈 布製の部分 〉

品質表示の説明を参照してください。中性洗剤やハンドソープをぬるま湯で薄めたものをタオルやスポンジにつけて汚れをふき取ります。その後、固く絞ったタオルでふき取って下さい。乾かす際は、直射日光や強い日光を避け自然乾燥させてください。

布地やシートユニットを洗濯機で洗ったり、タンブル乾燥したり、アイロンをかけたり、漂白したりしないでください。

日常の使用により時間の経過とともにある程度の色あせが発生する場合がございます。

Silver Cross®

輸入販売元・正規日本販売代理店
ウェステックスジャパン有限公司

〒910-1303
福井県吉田郡永平寺町藤巻41-1-3
TEL: 0776-64-3320 (平日10:00~17:00)
Mail: info@silvercrossbaby.jp



メールはこちら